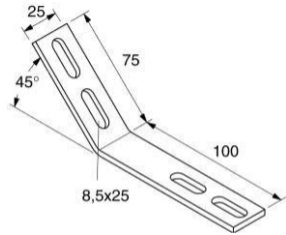
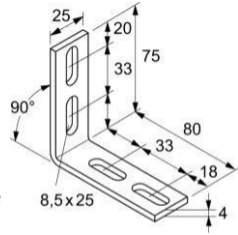


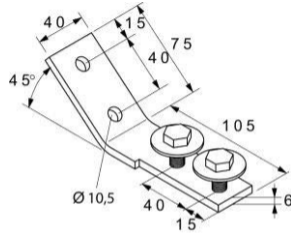
## Szerelési adatok



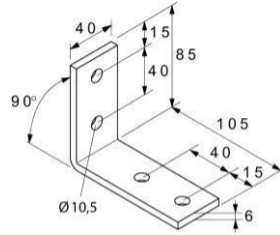
MW 27-45°



MW 27-90°



MW 38-45°



MW 38-90°

- A jó rögzítés érdekében használja a megfelelő rögzítőt.
- Az összeszerelés leegyszerűsítéséhez a 38-45° trapéz tartót peremes csavarral szállítjuk.